

DEDALO AREA GENITORI

Gestione del pasto





IL SISTEMA INFORMATIZZATO






- ▶ A partire dall'anno scolastico 2023/24 la gestione della mensa del Comune di Altidona sarà **completamente informatizzata**.
 - ▶ Sarà possibile ricaricare il credito, consultare i pasti consumati e lo stato contabile comodamente da casa nella massima trasparenza.
-

ACCESSO AL PORTALE LINK genitori.altidona.dedalo.top

genitori.altidona.dedalo.top/index.asp

Dedalo.top SERVIZI SCOLASTICI **Comune di Altidona**

Lingua


    

Codice alunno


Password

Conferma

SPID è il sistema di accesso che consente di utilizzare, con un'identità digitale unica, i servizi online della Pubblica Amministrazione e dei privati accreditati. Se sei già in possesso di un'identità digitale, accedi con le credenziali del tuo gestore. Se non hai ancora un'identità digitale, richiedila ad uno dei gestori.

 **Entra con SPID**

[Maggiori informazioni su SPID](#) - [Non hai SPID?](#) - [Serve aiuto?](#)

 **Entra con CIE**

LOGIN

- Per effettuare il login occorrerà usare lo SPID, la CIE oppure il codice alunno ricevuto via email. **La password iniziale è il codice fiscale dell'alunno.**

Codice alunno

Password

Conferma

SPID è il sistema di accesso che consente di utilizzare, con un'identità digitale unica, i servizi online della Pubblica Amministrazione e dei privati accreditati.
Se sei già in possesso di un'identità digitale, accedi con le credenziali del tuo gestore.
Se non hai ancora un'identità digitale, richiedila ad uno dei gestori.

 [Entra con SPID](#)

[Maggiori informazioni su SPID](#) - [Non hai SPID?](#) - [Serve aiuto?](#)

 [Entra con CIE](#)

CONSULTAZIONE PASTI MENU PASTI CONSUMATI

situazione contabile	pagamenti e ricevute		disdetta pasti	pasti consumati	documenti per il Comune	messaggi ricevuti	coordinate bancarie	altri accessi SPID e CIE																										
Mese	1	2	3	4	5	6	7	8	9	10	11	12	13	14	15	16	17	18	19	20	21	22	23	24	25	26	27	28	29	30	31			
SET 2022	x	x	x	x	x	x	x	x	x	x	x	x	x	x	x	x	x	x	x	x	x	x	x	x	x	x	x	x	x	x	x	x	x	
OTT 2022	x	x	¶		¶					¶	¶					¶	¶						¶	¶							x	¶		
NOV 2022	x	x					¶		x					x		¶				¶	¶							¶	¶			¶		
DIC 2022					¶	x	¶	x			¶	¶							¶	¶				x	x	x	x	x	x	x	x	x	¶	
GEN 2023	x	x	x	x	x	x	x	x	¶		¶					¶	¶						¶	¶							¶	¶		
FEB 2023	¶					¶	¶					¶	¶								x	x	x				¶					¶		
MAR 2023	¶					¶	¶					¶	¶								¶	¶					¶	¶				¶		
APR 2023			¶			x	x	x	x	x	x	¶					¶	¶							x	x	¶						¶	
MAG 2023	x		¶					¶		¶						¶	¶						¶	¶									¶	
GIU 2023		x			¶	¶			x	x	x	x	x	x	x	x	x	x	x	x	x	x	x	x	x	x	x	x	x	x	x	x	¶	
LUG 2023	x	x	x	x	x	x	x	x	x	x	x	x	x	x	x	x	x	x	x	x	x	x	x	x	x	x	x	x	x	x	x	x	x	¶
AGO 2023	x	x	x	x	x	x	x	x	x	x	x	x	x	x	x	x	x	x	x	x	x	x	x	x	x	x	x	x	x	x	x	x	x	¶

2021/2022



RILEVAMENTO PRESENZE MENSA

► L'alunno risulterà sempre presente in mensa, a meno che non siano i genitori a comunicare la sua assenza tramite il sistema di disdetta del pasto. Il sistema non è in grado di rilevare la presenza o meno dell'alunno a scuola. Pertanto **in mancanza di disdetta del genitore il pasto verrà preparato e addebitato**. Sono esclusi i giorni in cui non è prevista la mensa (sabato, domenica, festivi)



COME DISDIRE IL PASTO

- Si potrà accedere al sistema tramite SPID, CIE o **codice alunno**

- LINK DI ACCESSO AL SISTEMA

<https://genitori.altidona.dedalo.top/>

- Al fine di agevolare coloro che non hanno una connessione oppure situazioni di segnale assente o impossibilità a connettersi è stata prevista anche una **DISDETTA via SMS**



- Nella schermata HOME di accesso alla scheda dell'alunno cliccare su DISDETTA PASTI

The screenshot shows the Dedalo.top website interface. The top navigation bar is blue and contains the logo 'Dedalo.top SERVIZI SCOLASTICI' on the left and links for 'home', 'scheda alunno', and 'uscita' on the right. Below the navigation bar is a horizontal menu with several items: 'situazione contabile', 'pagamenti e ricevute', 'disdetta pasti', 'pasti consumati', 'documenti per il Comune', 'messaggi ricevuti', 'coordinate bancarie', and 'altri accessi SPID e CIE'. The 'disdetta pasti' button is highlighted with a red rectangular box, and a red arrow points from the text above to this button. Below the menu, the main content area displays 'Benvenuti nell'area riservata di NOME COGNOME'. A yellow box labeled 'Attenzione' contains the text: 'Per disdire un pasto, click sul pulsante 'disdetta pasti'.'

- Leggere con attenzione LE INFO

Info dal Comune

COME DISDIRE IL PASTO IN CASO DI ASSENZA

Con un click sulla voce 'disdetta pasti' (menu in alto) compaiono i giorni mensa del mese in corso (è possibile cambiare il mese). Con un click sulla forchettina del giorno scelto sarà possibile:

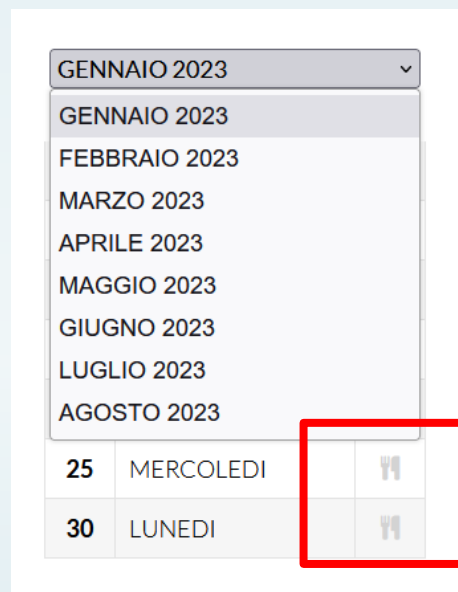
- disdire il pasto del giorno entro le ore 9:00;
- i pasti dei giorni successivi fino al termine dell'anno scolastico.

A disdetta avvenuta comparirà un asterisco verde.

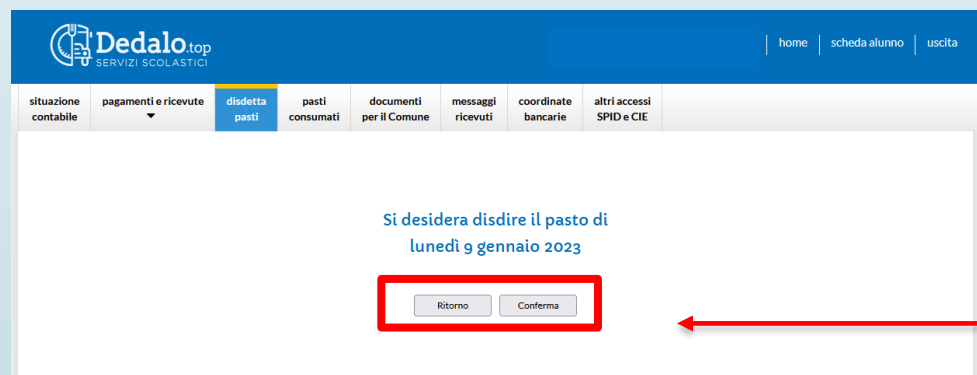
Per cancellare una disdetta e ripristinare il pasto: cliccare sull'asterisco verde.

Attenzione: nel caso non venga comunicata la disdetta il pasto verrà addebitato automaticamente.

- È possibile vedere in una sola schermata TUTTI i pasti del mese selezionato



- PER DISDIRE è sufficiente cliccare sull'icona con le due posate disegnate per ottenere la schermata di conferma



- PER CONFERMARE LA DISDETTA PREMERE CONFERMA
- PER ANNULLARE L'OPERAZIONE PREMERE RITORNO

SE LA DISDETTA è andata a buon fine compare l'asterisco verde e il pasto **NON VERRÀ** addebitato sul borsellino virtuale

GENNAIO 2023		
9	LUNEDI	*
11	MERCOLEDI	¥¥
16	LUNEDI	¥¥
18	MERCOLEDI	¥¥
23	LUNEDI	¥¥
25	MERCOLEDI	¥¥
30	LUNEDI	¥¥

- PER RIPRISTINARE un pasto disdetto per sbaglio è sufficiente cliccare sull' asterisco VERDE

GENNAIO 2023

9	LUNEDI	*
11	MERCOLEDI	¶¶
16	LUNEDI	¶¶
18	MERCOLEDI	¶¶
23	LUNEDI	¶¶
25	MERCOLEDI	¶¶
30	LUNEDI	¶¶

Si desidera ripristinare il pasto di
lunedì 9 gennaio 2023

- PER RIPRISTINARE IL PASTO
CLICCARE CONFERMA

DISDETTA VIA SMS

► Al fine di agevolare coloro che non hanno una connessione oppure situazioni di segnale assente o impossibilità a connettersi è stata prevista anche una **DISDETTA** via SMS

INVIARE UN SMS (NON WHATSAPP) al NUMERO +394390003383

IL MESSAGGIO DEVE CONTENERE SOLO IL CODICE ALUNNO

L'SMS PUO' ESSERE INVIATO

IL GIORNO PRIMA DEL PASTO DALLE 12 ALLE 24

E IL GIORNO STESSO DEL PASTO FINO ALLE 9.30



SE NON TROVO IL CODICE ALUNNO?

- Per supporto tecnico e per richiedere il codice alunno inviare una mail a **servizidigitali@altidona.net**

Specificare sempre il nome dell'alunno.

